

Cierre: 28 enero 2026

28 de enero de 2026

Análisis Económico,
Cambiario y Bursátil

- El peso cerró la sesión con una depreciación de 0.38%, manteniéndose en el rango de fluctuación entre \$17.10 y \$17.26 (estimamos hacia el overnight: \$17.13 - \$17.28).
- Mercados accionarios en EUA mixtos, en México se mantiene en máximos históricos.

Económico: decisión de política monetaria de la Fed

La agenda del día fue ligera pero relevante, ya que se celebró la reunión de política monetaria de la Fed, donde se decidió por mayoría de votos, mantener sin cambio el rango objetivo de la tasa de fondos federales entre 3.50% y 3.75%, en línea con las previsiones.

El dólar se estabiliza al alza

Hoy, el peso operó bajo presión y cerró con una cotización de \$17.19 por dólar, mostrando una depreciación de 0.38% respecto al cierre previo. El DXY recuperó terreno y cerró con una ganancia de 0.15% respecto al cierre anterior. El peso fue afectado por la breve recuperación del dólar, pero se estabilizó después de la reunión de política monetaria de la Fed, a medida que los inversores ajustaron sus expectativas. Hacia el overnight, esperaríamos que el peso oscile en un rango entre \$17.13 y \$17.28, ante la caída del billete americano, considerando la trayectoria actual del tipo de cambio, a la espera de una agenda económica modesta mañana.

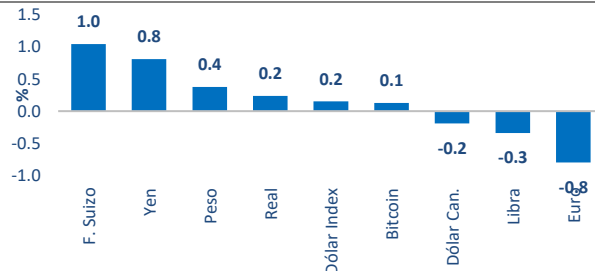
Mercados accionarios mixtos con sesgo alcista

Al cierre de la sesión, los tres principales índices accionarios en EUA registraron movimientos mixtos: el Nasdaq avanzó 0.17%, el S&P 500 perdió 0.01% y el Dow Jones ganó 0.02%. En el ámbito local, el IPyC avanzó 1.57%, hilando por tercera sesión consecutiva un nuevo máximo histórico en 69,960.09 puntos.

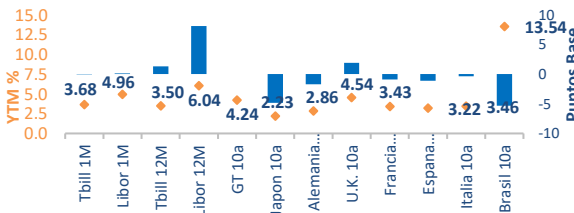
Divisas

	USD	EUR	JPY	GBP	CAD	BRL	MXN
MXN	17.1918	20.5356	0.1120	23.7264	12.6877	0.3023	PESOS
BRL	5.1975	6.2084	0.5823	7.1731	3.8358	REALES	0.3023
CAD	1.3550	1.6185	0.0088	1.8700	DOLARES	0.2607	0.0788
GBP	0.7246	0.8655	0.0047	LIBRAS	0.5347	0.1394	0.0421
JPY	153.4400	183.2841	YENES	211.7625	113.2399	29.5219	8.9252
EUR	0.8372	EUROS	0.0055	1.1554	0.6178	0.1611	0.0487
USD	DOLARES	1.1945	0.0065	1.3801	0.7380	0.1924	0.0582

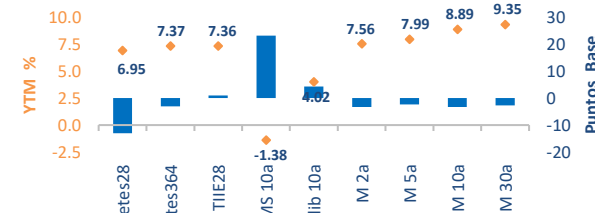
Divisas



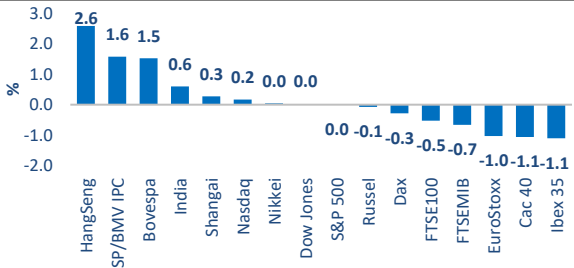
Tasas Internacionales



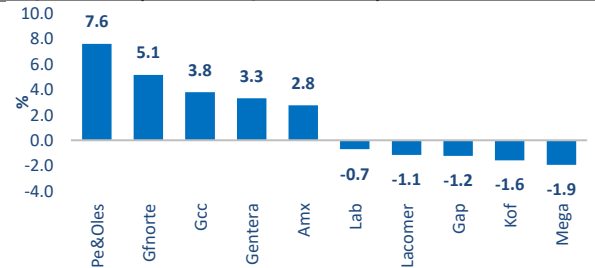
Tasas Locales



Índices



S&P/BMV IPC (Ganadoras/Perdedoras)



Cierres			Variación				
Dólares	Actual	Previo	1d	5d	1m	Acum. 2026	12m
Peso	17.19	17.13	0.38%	-1.66%	-4.38%	-4.53%	-16.37%
Dólar Index	96.36	96.22	0.15%	-2.43%	-1.69%	-1.99%	-10.66%
Euro	1.19	1.20	-0.80%	2.23%	1.46%	1.69%	14.53%
Yen	153.44	152.21	0.81%	-3.07%	-1.68%	-2.09%	-1.35%
Libra	1.38	1.38	-0.34%	2.78%	2.15%	2.43%	10.92%
Dólar Can.	1.36	1.36	-0.19%	-2.05%	-1.03%	-1.27%	-5.90%
F. Suizo	0.77	0.76	1.04%	-3.33%	-2.52%	-2.96%	-14.94%
Real	5.20	5.19	0.24%	-2.24%	-6.73%	-5.42%	-11.39%
Bitcoin	89,068.51	88,957.73	0.12%	-0.19%	1.77%	1.62%	-11.19%

% Cierres			Variación Pb				
Tasas	Actual	Previo	1d	5d	1m	Acum. 2026	12m
Cetes28	6.95	7.08	-13.00	-16.00	-10.00	-19.00	-281.00
Cetes364	7.37	7.40	-3.00	-12.00	-18.00	-20.00	-225.00
TIIE28	7.36	7.35	1.00	8.04	0.00	-2.01	-291.87
UMS 10a	-1.38	-1.62	23.25	-6.18	-191.53	-35.49	-576.53
Udib 10a	4.02	3.98	4.34	11.95	-22.58	-11.95	-139.15
M 2a	7.56	7.59	-3.24	-18.49	7.68	8.02	-180.10
M 5a	7.99	8.02	-2.34	-16.13	-25.28	-18.47	-167.32
M 10a	8.89	8.93	-3.30	-18.81	-29.06	-21.39	-110.82
M 30a	9.35	9.38	-2.75	-9.12	-21.47	-16.35	-115.70

Cierres %			Variación Pb				
Tasas	Actual	Previo	1d	5d	1m	Acum. 2026	12m
Tbill 1M	3.68	3.68	-0.04	0.76	10.34	9.20	-64.55
Libor 1M	4.96	4.96	0.16	-0.91	-34.97	-50.90	-47.33
Tbill 12M	3.50	3.49	1.31	-2.04	2.33	3.23	-62.19
Libor 12M	6.04	5.96	8.13	11.61	31.11	55.93	242.24
GT 10a	4.24	4.24	0.00	0.04	11.55	7.62	-28.91
Japon 10a	2.23	2.28	-4.85	-4.15	20.05	17.50	104.00
Alemania 10a	2.86	2.87	-1.71	-2.50	-0.41	0.26	29.39
U.K. 10a	4.54	4.52	1.91	8.61	3.87	6.71	-7.00
Francia 10a	3.43	3.44	-0.90	-11.48	-13.32	-13.49	13.29
Espana 10a	3.22	3.23	-1.09	-5.61	-6.65	-6.61	4.49
Italia 10a	3.46	3.47	-0.37	-6.43	-8.59	-8.34	-19.43
Brasil 10a	13.54	13.59	-5.30	-39.88	-28.18	-19.39	-152.92

Cierres			Variación				
Índices	Actual	Previo	1d	5d	1m	Acum. 2026	12m
Dow Jones	49,016	49,003	0.02%	-0.13%	0.63%	1.98%	9.29%
S&P 500	6,978	6,979	-0.01%	1.49%	0.69%	1.94%	15.00%
Nasdaq	23,857	23,817	0.17%	2.72%	1.12%	2.65%	20.90%
Russel	3,968	3,972	-0.08%	1.17%	0.87%	2.21%	14.30%
SP/BMV IPC	69,960	68,878	1.57%	2.83%	6.59%	8.79%	35.75%
Bovespa	184,691	181,919	1.52%	7.49%	14.79%	14.63%	48.88%
EuroStoxx	5,933	5,995	-1.02%	0.86%	3.25%	2.45%	14.19%
Dax	24,823	24,894	-0.29%	1.07%	1.98%	1.36%	15.83%
Cac 40	8,067	8,153	-1.06%	-0.03%	-0.46%	-1.02%	2.14%
Ibex 35	17,608	17,804	-1.10%	0.96%	2.53%	1.73%	44.87%
FTSE100	10,154	10,208	-0.52%	0.16%	2.87%	2.25%	18.99%
FTSEMIB	45,139	45,440	-0.66%	1.46%	1.19%	0.43%	24.88%
Nikkei	53,359	53,334	0.05%	1.11%	5.60%	6.00%	35.38%
HangSeng	27,827	27,127	2.58%	4.67%	7.78%	8.57%	37.59%
Shanghai	4,151	4,140	0.27%	0.83%	4.73%	4.60%	27.71%
India	82,345	81,857	0.60%	0.20%	-2.78%	-3.37%	7.59%

Cierres			Variación				
Comodities	Actual	Previo	1d	5d	1m	Acum. 2026	12m
Oro	5,387	5,180	4.00%	11.50%	24.35%	24.72%	94.94%
Plata	116	112	3.47%	24.62%	60.76%	61.83%	281.22%
Cobre	600	586	2.30%	3.96%	3.99%	5.54%	41.21%
Wti	63	62	1.65%	4.62%	11.77%	10.45%	-14.03%
Brent	69	68	1.48%	5.10%	13.08%	12.69%	-11.51%
Mezcla	59	57	3.33%	3.91%	7.04%	9.51%	-15.17%

Directorio

DIRECCIÓN DE ANALISIS ECONÓMICO CAMBIARIO Y BURSÁTIL

Janneth Quiroz Zamora	Directora de Análisis Económico, Cambiario y Bursátil	T. 5230-0200 Ext. 0669	jquirozz@monex.com.mx
J. Roberto Solano Pérez	Gerente de Análisis Económico, Cambiario y Bursátil	T. 5230-0200 Ext. 0760	jsolano@monex.com.mx
Brian Rodríguez Ontiveros	Analista Bursátil	T. 5230-0200 Ext. 4195	brodriguez01@monex.com.mx
André Maurin Parra	Analista Económico	T. 5230-0200 Ext. 2307	amauring@monex.com.mx
Rosa M. Rubio Kantún	Analista Económico	T. 5230-0200 Ext. 4465	rmrubio@monex.com.mx
Kevin Louis Castro	Analista Económico	T. 5230-0200 Ext. 0686	klouisc@monex.com.mx
César Adrián Salinas Garduño	Analista de Sistemas de Información	T. 5230-0200 Ext. 4790	casalinasg@monex.com.mx

Disclaimer

Nosotros, el Área de Análisis y Estrategia Bursátil, certificamos que las opiniones contenidas en este documento reflejan exclusivamente el punto de vista del analista responsable de su elaboración. Asimismo, certificamos que no hemos recibido, ni recibiremos, compensación alguna directa o indirecta a cambio de expresar una opinión específica de este reporte.

Es importante mencionar que los analistas no mantienen inversiones directas o a través de interpósita persona, en los valores o instrumentos derivados objeto del reporte de análisis, así como que ninguno de los miembros del Consejo, directores generales y directivos del nivel inmediato inferior a éste, funge con algún cargo en las emisoras que pueden ser objeto de análisis en el presente documento.

En los últimos doce meses, es posible que Monex Grupo Financiero, S.A. de C.V. y/o las Entidades Financieras que lo conforman (en lo sucesivo "Monex"), a través de sus áreas de negocio, haya recibido compensaciones por prestar algún servicio de representación común, financiamiento corporativo, banca de inversión, asesoría corporativa u otorgamiento de créditos bancarios, a emisoras que pueden ser objeto de análisis en el presente informe. Monex no mantiene inversiones, al cierre del último trimestre, directa o indirectamente, en valores o instrumentos financieros derivados, cuyo subyacente sean valores, objeto del presente reporte, que representen el uno por ciento o más de su cartera de inversión, de los valores en circulación o del subyacente de los valores emitidos.

Este reporte está dirigido a la Dirección de Promoción de Banca Privada, Asesoría Patrimonial y Banca de Empresas de Monex. Las recomendaciones reflejan una expectativa de comportamiento de un valor contra su mercado de referencia y en un plazo determinado. Este comportamiento puede estar explicado por el valor fundamental de la compañía, pero también por otros factores. El cálculo del valor fundamental realizado se basa en una combinación de una o más metodologías generalmente aceptadas en los análisis financieros, y que pueden incluir, entre otras, análisis de múltiplos, flujos de efectivo descontados, análisis por partes o alguna otra que aplique al caso particular que se esté analizando. Sin perjuicio de lo que antecede, podrían tener más peso otros factores, entre los que se encuentran el flujo de noticias, momento de beneficios, fusiones y adquisiciones, el apetito del mercado por un determinado sector, entre otros; estos factores pueden llevar a una recomendación opuesta a la indicada solamente por el valor fundamental y su comparación directa con la cotización.

Nuestra política de recomendación contempla los siguientes escenarios: Compra. - Cuando el rendimiento esperado de la acción supere en más del 5% el rendimiento esperado del IPyC; Mantener.- Cuando el rendimiento esperado de la acción se ubique entre el $\pm 5\%$ el rendimiento esperado del IPyC; Venta.- Cuando el rendimiento esperado de la acción sea inferior en más del 5% el rendimiento esperado del IPyC.

El presente documento fue elaborado por Monex con información pública obtenida de fuentes consideradas como fidedignas, sin embargo, no existe garantía, explícita o implícita, de su confiabilidad, por lo que Monex no ofrece ninguna garantía en cuanto a su precisión o integridad. El inversionista que tenga acceso al presente documento debe ser consciente de que los valores, instrumentos o inversiones a que el mismo se refiere pueden no ser adecuados para sus objetivos específicos de inversión, su posición financiera o su perfil de riesgo. El contenido de este mensaje no constituye una oferta, invitación o solicitud de Monex para comprar, vender o suscribir ninguna clase de valores o bien para la realización de operaciones específicas. Monex no asume, ni asumirá obligación alguna derivada del contenido del presente documento, por lo que ningún tercero podrá alegar un daño, perjuicio, pérdida o menoscabo en su patrimonio derivado de decisiones de inversión que hubiese basado en este documento. Las opiniones aquí expresadas sólo representan la opinión del analista y no representan la opinión de Monex ni de sus funcionarios. Los empleados de las áreas de promoción, operación, directivos o cualquier otro profesional de Monex, podrían proporcionar comentarios de mercado, verbalmente o por escrito a los clientes que reflejen opiniones contrarias a las expresadas en el presente documento. Inclusive, Monex o cualquiera de sus promotores, operadores, afiliadas o personas relacionadas podrían realizar decisiones de inversión inconsistentes con las opiniones expresadas en el presente documento.